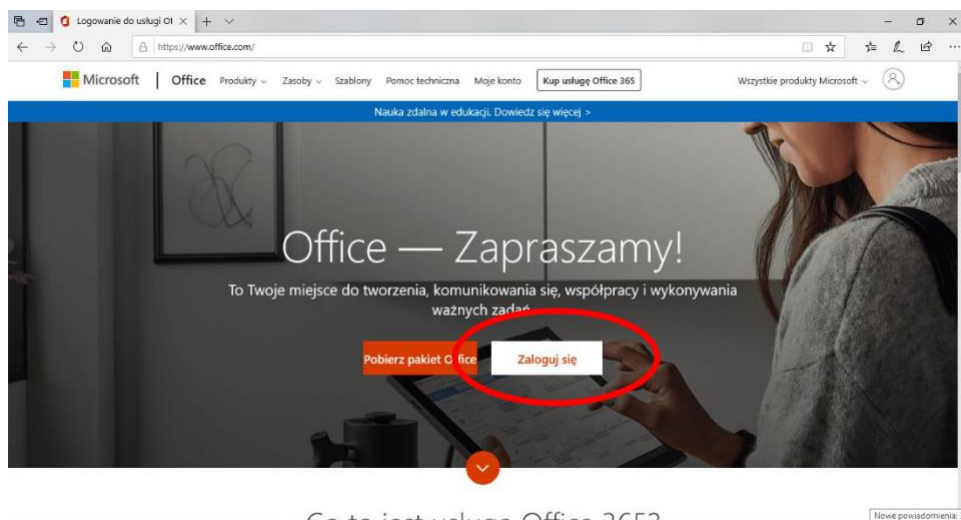
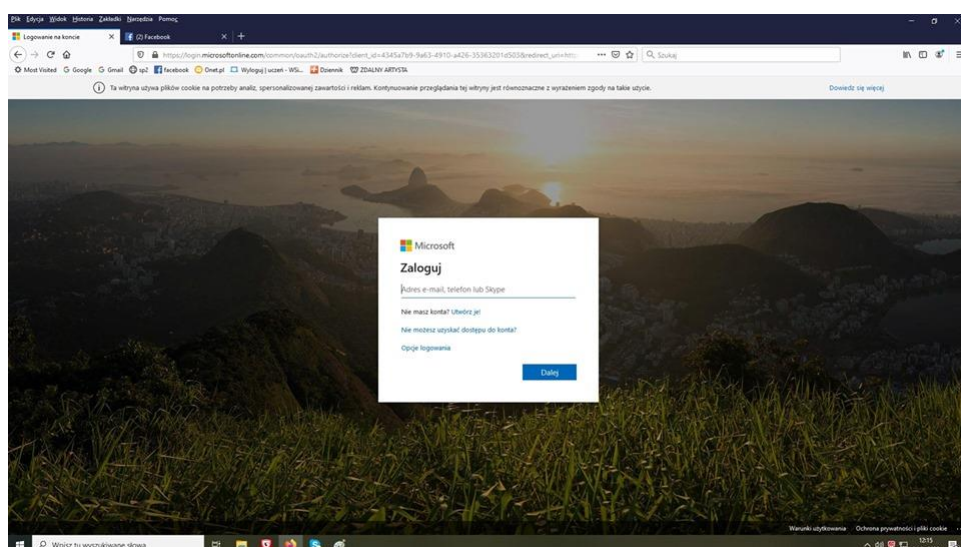


1. Otwórz stronę: <https://www.office.com>



2. Kliknij Zaloguj się lub Sign in



3. Wpisz login i hasło, które otrzymałaś(-eś) od wychowawcy.

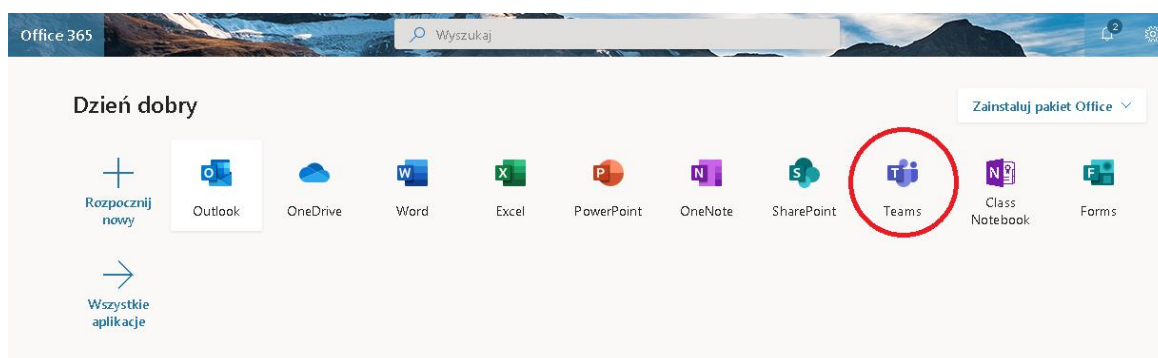
Hasło, które otrzymałaś(-eś) jest jednorazowe - będzie działać tylko przy pierwszym logowaniu! System poprosi Cię o jego zmianę.

Wprowadź **nowe hasło** – nowe hasło powinno spełniać wymagania

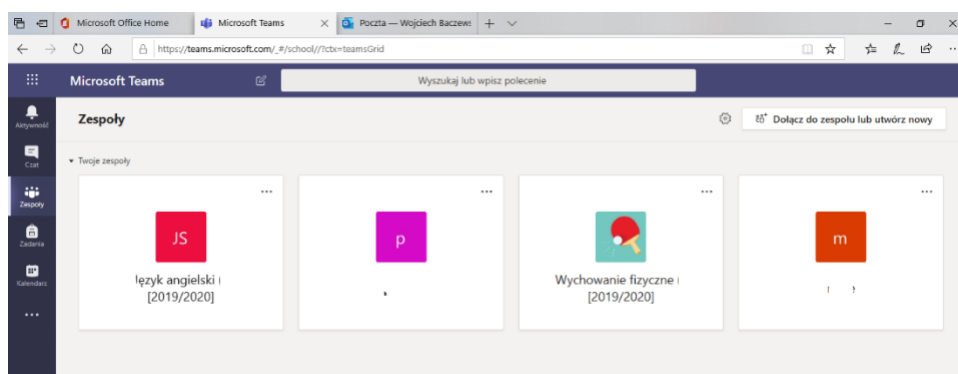
- Przynajmniej 1 wielka litera
- Przynajmniej 1 cyfra
- Minimum 8 znaków

ZAPAMIĘTAJ JE!

4. Otrzymasz taką stronę:



5. Kliknij **Teams** (Drużyna, zespoły). Tu uczniowie komunikują się z nauczycielami poszczególnych przedmiotów, u Ciebie pojawią się kafelki z nazwami przedmiotów.



10. W miejscu 9 kropek (patrz foto) są aplikacje. **Outlook** to Twoja poczta (e-mail) uczniowska, zagłądaj, tam znajdziesz powiadomienia np. o spotkaniach, lekcjach.

